


851

 CONCEJO DE BOGOTÁ, D.C.	PROCESO CONTROL POLÍTICO	CÓDIGO: CTP-FO-004
	PRESENTACIÓN PROPOSICIONES	VERSIÓN: 01
		FECHA: 14- Nov-- 2019

PROPOSICIÓN No. \_\_\_\_\_ DE \_\_\_\_\_

Aprobada en: Comisión Tercera de Hacienda y Crédito Público

Tema: Proposición Sustitutiva del Artículo 2 del Proyecto de Acuerdo 1004 de 2025

**PROPOSICIÓN SUSTITUTIVA DEL ARTÍCULO 2 DEL PROYECTO DE ACUERDO 1004 DE 2025:** *“Por el cual se expide el Presupuesto Anual de Rentas e Ingresos y de Gastos e Inversiones de Bogotá, Distrito Capital para la vigencia fiscal comprendida entre el 1 de enero y el 31 de diciembre de 2026 y se dictan otras disposiciones”*

De acuerdo con lo establecido en el numeral 3 del artículo 85 del Acuerdo 741 de 2019, modificado por el artículo 44 del Acuerdo 1014 de 2025, se propone sustituir el artículo 2 de la ponencia positiva así:

**Artículo 2.** Expedir el Presupuesto Anual de Gastos e Inversiones de Bogotá Distrito Capital para la vigencia fiscal comprendida entre el 1 de enero y el 31 de diciembre de 2026, por la suma CUARENTA BILLONES CUATROCIENTOS MIL CIENTO TREINTA Y TRES MILLONES CIENTO OCHO MIL PESOS M/CTE (\$40.400.133.108.000), conforme al siguiente detalle:  
PRESUPUESTO ANUAL - CONSOLIDADO


	Recursos Administrados y Recursos Distrito	Transferencias Nación y Aportes Distrito	Total
O21 Gastos de Funcionamiento	3.520.011.090.000	1.747.188.700.000	5.267.199.790.000
O22 Servicio de la Deuda	2.388.451.376.000	179.089.140.000	2.567.540.516.000
O23 Inversión	21.059.025.288.000	11.506.367.514.000	32.565.392.802.000
<b>Total Gastos e Inversiones</b>	<b>26.967.487.754.000</b>	<b>13.432.645.354.000</b>	<b>40.400.133.108.000</b>

SECTOR GESTIÓN PÚBLICA - CONSOLIDADO

	Recursos Distrito	Transferencias Nación	Total
O21 Gastos de Funcionamiento	181.337.531.000	0	181.337.531.000
O23 Inversión	117.716.923.000	0	117.716.923.000
<b>Total Gastos e Inversiones</b>	<b>299.054.454.000</b>	<b>0</b>	<b>299.054.454.000</b>

Recib Constanza  
2 Dic 2025 + 7:39 pm



 <b>CONCEJO DE BOGOTÁ, D.C.</b>	PROCESO CONTROL POLÍTICO	CÓDIGO: CTP-FO-004
	PRESENTACIÓN PROPOSICIONES	VERSIÓN: 01
		FECHA: 14- Nov-- 2019

SECTOR GESTIÓN PÚBLICA - DESAGREGADO POR ENTIDADES

SECRETARÍA GENERAL

	Recursos Distrito	Transferencias Nación	Total
O21 Gastos de Funcionamiento	159.787.529.000	0	159.787.529.000
O23 Inversión	112.773.126.000	0	112.773.126.000
<b>Total Gastos e Inversiones</b>	<b>272.560.655.000</b>	<b>0</b>	<b>272.560.655.000</b>

DEPARTAMENTO ADMINISTRATIVO DEL SERVICIO CIVIL DISTRITAL - DASCD

	Recursos Distrito	Transferencias Nación	Total
O21 Gastos de Funcionamiento	21.550.002.000	0	21.550.002.000
O23 Inversión	4.943.797.000	0	4.943.797.000
<b>Total Gastos e Inversiones</b>	<b>26.493.799.000</b>	<b>0</b>	<b>26.493.799.000</b>

SECTOR GOBIERNO - CONSOLIDADO

	Recursos Administrados y Recursos Distrito	Transferencias Nación y Aportes Distrito	Total
O21 Gastos de Funcionamiento	241.566.731.000	23.731.704.000	265.298.435.000
O23 Inversión	115.983.096.000	25.352.033.000	141.335.129.000
<b>Total Gastos e Inversiones</b>	<b>357.549.827.000</b>	<b>49.083.737.000</b>	<b>406.633.564.000</b>

SECTOR GOBIERNO - DESAGREGADO POR ENTIDADES


SECRETARÍA DISTRITAL DE GOBIERNO

	Recursos Distrito	Transferencias Nación	Total
O21 Gastos de Funcionamiento	223.037.634.000	0	223.037.634.000
O23 Inversión	77.357.237.000	0	77.357.237.000
<b>Total Gastos e Inversiones</b>	<b>300.394.871.000</b>	<b>0</b>	<b>300.394.871.000</b>

DEPARTAMENTO ADMINISTRATIVO DE LA DEFENSORÍA DEL ESPACIO PÚBLICO

	Recursos Distrito	Transferencias Nación	Total
O21 Gastos de Funcionamiento	18.529.097.000	0	18.529.097.000
O23 Inversión	38.625.859.000	0	38.625.859.000
<b>Total Gastos e Inversiones</b>	<b>57.154.956.000</b>	<b>0</b>	<b>57.154.956.000</b>



 <b>CONCEJO DE BOGOTÁ, D.C.</b>	PROCESO CONTROL POLÍTICO	CÓDIGO CTP-FO-004
	PRESENTACIÓN PROPOSICIONES	VERSIÓN: 01
		FECHA: 14- Nov-- 2019

INSTITUTO DISTRITAL DE LA PARTICIPACIÓN Y ACCIÓN COMUNAL

	Recursos Administrados	Aportes Distrito	Total
O21 Gastos de Funcionamiento	0	23.731.704.000	23.731.704.000
O23 Inversión	0	25.352.033.000	25.352.033.000
<b>Total Gastos e Inversiones</b>	<b>0</b>	<b>49.083.737.000</b>	<b>49.083.737.000</b>

SECTOR HACIENDA - CONSOLIDADO

	Recursos Administrados y Recursos Distrito	Transferencias Nación y Aportes Distrito	Total
O21 Gastos de Funcionamiento	1.318.852.621.000	236.807.133.000	1.555.659.754.000
O22 Servicio de la Deuda	2.388.451.376.000	179.089.140.000	2.567.540.516.000
O23 Inversión	5.862.952.104.000	75.735.914.000	5.938.688.018.000
<b>Total Gastos e Inversiones</b>	<b>9.570.256.101.000</b>	<b>491.632.187.000</b>	<b>10.061.888.288.000</b>

SECTOR HACIENDA - DESAGREGADO POR ENTIDADES

SECRETARÍA DISTRITAL DE HACIENDA

	Recursos Distrito	Transferencias Nación	Total
O21 Gastos de Funcionamiento	856.915.520.000	0	856.915.520.000
O22 Servicio de la Deuda	2.382.687.288.000	0	2.382.687.288.000
O23 Inversión	5.854.473.519.000	40.348.701.000	5.894.822.220.000
<b>Total Gastos e Inversiones</b>	<b>9.094.076.327.000</b>	<b>40.348.701.000</b>	<b>9.134.425.028.000</b>


UNIDAD ADMINISTRATIVA ESPECIAL DE CATASTRO DISTRITAL

	Recursos Administrados	Aportes Distrito	Total
O21 Gastos de Funcionamiento	0	87.382.450.000	87.382.450.000
O23 Inversión	7.700.000.000	31.283.136.000	38.983.136.000
<b>Total Gastos e Inversiones</b>	<b>7.700.000.000</b>	<b>118.665.586.000</b>	<b>126.365.586.000</b>

FONDO DE PRESTACIONES ECONÓMICAS, CESANTIAS Y PENSIONES - FONCEP

	Recursos Administrados	Aportes Distrito	Total
O21 Gastos de Funcionamiento	461.937.101.000	149.424.683.000	611.361.784.000
O22 Servicio de la Deuda	5.764.088.000	179.089.140.000	184.853.228.000



 <b>CONCEJO DE BOGOTÁ, D.C.</b>	PROCESO CONTROL POLÍTICO		CÓDIGO CTP-FO-004
	PRESENTACIÓN PROPOSICIONES		VERSIÓN: 01
			FECHA: 14- Nov-- 2019
O23 Inversión	778.585.000	4.104.077.000	4.882.662.000
<b>Total Gastos e Inversiones</b>	<b>468.479.774.000</b>	<b>332.617.900.000</b>	<b>801.097.674.000</b>

SECTOR PLANEACIÓN

SECRETARÍA DISTRITAL DE PLANEACIÓN

	Recursos Distrito	Transferencias Nación	Total
O21 Gastos de Funcionamiento	136.881.052.000	0	136.881.052.000
O23 Inversión	72.692.265.000	0	72.692.265.000
<b>Total Gastos e Inversiones</b>	<b>209.573.317.000</b>	<b>0</b>	<b>209.573.317.000</b>

SECTOR DESARROLLO ECONÓMICO, INDUSTRIA Y TURISMO - CONSOLIDADO

	Recursos Administrados y Recursos Distrito	Transferencias Nación y Aportes Distrito	Total
O21 Gastos de Funcionamiento	47.297.039.000	42.248.543.000	89.545.582.000
O23 Inversión	171.865.713.000	79.473.074.000	251.338.787.000
<b>Total Gastos e Inversiones</b>	<b>219.162.752.000</b>	<b>121.721.617.000</b>	<b>340.884.369.000</b>

SECTOR DESARROLLO ECONÓMICO, INDUSTRIA Y TURISMO - DESAGREGADO POR ENTIDADES

SECRETARÍA DISTRITAL DE DESARROLLO ECONÓMICO

	Recursos Distrito	Transferencias Nación	Total
O21 Gastos de Funcionamiento	47.297.039.000	0	47.297.039.000
O23 Inversión	171.576.797.000	0	171.576.797.000
<b>Total Gastos e Inversiones</b>	<b>218.873.836.000</b>	<b>0</b>	<b>218.873.836.000</b>


INSTITUTO PARA LA ECONOMIA SOCIAL - IPES

	Recursos Administrados	Aportes Distrito	Total
O21 Gastos de Funcionamiento	0	23.431.235.000	23.431.235.000
O23 Inversión	288.916.000	64.744.598.000	65.033.514.000
<b>Total Gastos e Inversiones</b>	<b>288.916.000</b>	<b>88.175.833.000</b>	<b>88.464.749.000</b>

INSTITUTO DISTRITAL DE TURISMO

	Recursos Administrados	Aportes Distrito	Total
--	---------------------------	---------------------	-------



 <b>CONCEJO DE BOGOTÁ, D.C.</b>	PROCESO CONTROL POLÍTICO		CÓDIGO CTP-FO-004
	PRESENTACIÓN PROPOSICIONES		VERSIÓN: 01
			FECHA: 14- Nov-- 2019
O21 Gastos de Funcionamiento	0	18.817.308.000	18.817.308.000
O23 Inversión	0	14.728.476.000	14.728.476.000
<b>Total Gastos e Inversiones</b>	<b>0</b>	<b>33.545.784.000</b>	<b>33.545.784.000</b>

SECTOR EDUCACIÓN - CONSOLIDADO

	Recursos Administrados y Recursos Distrito	Transferencias Nación y Aportes Distrito	Total
O21 Gastos de Funcionamiento	286.992.650.000	422.507.375.000	709.500.025.000
O23 Inversión	3.205.497.558.000	5.168.205.137.000	8.373.702.695.000
<b>Total Gastos e Inversiones</b>	<b>3.492.490.208.000</b>	<b>5.590.712.512.000</b>	<b>9.083.202.720.000</b>

SECTOR EDUCACIÓN - DESAGREGADO POR ENTIDADES

SECRETARÍA DE EDUCACIÓN DEL DISTRITO

	Recursos Distrito	Transferencias Nación	Total
O21 Gastos de Funcionamiento	180.400.647.000	0	180.400.647.000
O23 Inversión	2.895.800.988.000	4.671.586.217.000	7.567.387.205.000
<b>Total Gastos e Inversiones</b>	<b>3.076.201.635.000</b>	<b>4.671.586.217.000</b>	<b>7.747.787.852.000</b>

INSTITUTO PARA LA INVESTIGACIÓN EDUCATIVA Y EL DESARROLLO PEDAGÓGICO - IDEP


	Recursos Administrados	Aportes Distrito	Total
O21 Gastos de Funcionamiento	0	10.052.709.000	10.052.709.000
O23 Inversión	855.000.000	5.494.767.000	6.349.767.000
<b>Total Gastos e Inversiones</b>	<b>855.000.000</b>	<b>15.547.476.000</b>	<b>16.402.476.000</b>

UNIVERSIDAD DISTRITAL "FRANCISCO JOSÉ DE CALDAS"

	Recursos Administrados	Aportes Distrito	Total
O21 Gastos de Funcionamiento	106.592.003.000	398.447.651.000	505.039.654.000
O23 Inversión	3.841.570.000	39.686.531.000	43.528.101.000
<b>Total Gastos e Inversiones</b>	<b>110.433.573.000</b>	<b>438.134.182.000</b>	<b>548.567.755.000</b>

AGENCIA DISTRITAL PARA LA EDUCACIÓN SUPERIOR, LA CIENCIA Y LA TECNOLOGÍA - ATENEA



 <b>CONCEJO DE BOGOTÁ, D.C.</b>	PROCESO CONTROL POLÍTICO		CÓDIGO CTP-FO-004
	PRESENTACIÓN PROPOSICIONES		VERSIÓN: 01
			FECHA: 14- Nov-- 2019
	<b>Recursos Administrados</b>	<b>Aportes Distrito</b>	<b>Total</b>
O21 Gastos de Funcionamiento	0	14.007.015.000	14.007.015.000
O23 Inversión	305.000.000.000	451.437.622.000	756.437.622.000
<b>Total Gastos e Inversiones</b>	<b>305.000.000.000</b>	<b>465.444.637.000</b>	<b>770.444.637.000</b>

SECTOR SALUD - CONSOLIDADO

	<b>Recursos Administrados y Recursos Distrito</b>	<b>Transferencias Nación y Aportes Distrito</b>	<b>Total</b>
O21 Gastos de Funcionamiento	135.915.288.000	330.268.000	136.245.556.000
O23 Inversión	2.342.807.136.000	2.775.421.180.000	5.118.228.316.000
<b>Total Gastos e Inversiones</b>	<b>2.478.722.424.000</b>	<b>2.775.751.448.000</b>	<b>5.254.473.872.000</b>

SECTOR SALUD - DESAGREGADO POR ENTIDADES


<b>SECRETARÍA DISTRITAL DE SALUD</b>			
	<b>Recursos Distrito</b>	<b>Transferencias Nación</b>	<b>Total</b>
O21 Gastos de Funcionamiento	108.620.111.000	0	108.620.111.000
<b>Total Gastos e Inversiones</b>	<b>108.620.111.000</b>	<b>0</b>	<b>108.620.111.000</b>

<b>FONDO FINANCIERO DISTRITAL DE SALUD - FFDS</b>			
	<b>Recursos Administrados</b>	<b>Aportes Distrito</b>	<b>Total</b>
O21 Gastos de Funcionamiento	27.295.177.000	330.268.000	27.625.445.000
O23 Inversión	2.342.807.136.000	2.775.421.180.000	5.118.228.316.000
<b>Total Gastos e Inversiones</b>	<b>2.370.102.313.000</b>	<b>2.775.751.448.000</b>	<b>5.145.853.761.000</b>

SECTOR INTEGRACIÓN SOCIAL - CONSOLIDADO

	<b>Recursos Administrados y Recursos Distrito</b>	<b>Transferencias Nación y Aportes Distrito</b>	<b>Total</b>
O21 Gastos de Funcionamiento	62.079.284.000	32.612.394.000	94.691.678.000
O23 Inversión	2.042.825.165.000	480.253.632.000	2.523.078.797.000
<b>Total Gastos e Inversiones</b>	<b>2.104.904.449.000</b>	<b>512.866.026.000</b>	<b>2.617.770.475.000</b>



 <b>CONCEJO DE BOGOTÁ, D.C.</b>	PROCESO CONTROL POLÍTICO	CÓDIGO: CTP-FO-004
	PRESENTACIÓN PROPOSICIONES	VERSIÓN: 01
		FECHA: 14- Nov-- 2019

SECTOR INTEGRACIÓN SOCIAL - DESAGREGADO POR ENTIDADES

SECRETARÍA DISTRITAL DE INTEGRACIÓN SOCIAL

	Recursos Distrito	Transferencias Nación	Total
O21 Gastos de Funcionamiento	62.079.284.000	0	62.079.284.000
O23 Inversión	2.013.955.165.000	425.636.891.000	2.439.592.056.000
<b>Total Gastos e Inversiones</b>	<b>2.076.034.449.000</b>	<b>425.636.891.000</b>	<b>2.501.671.340.000</b>

INSTITUTO DISTRITAL PARA LA PROTECCIÓN DE LA NIÑEZ Y LA JUVENTUD - IDIPRON

	Recursos Administrados	Aportes Distrito	Total
O21 Gastos de Funcionamiento	0	32.612.394.000	32.612.394.000
O23 Inversión	28.870.000.000	54.616.741.000	83.486.741.000
<b>Total Gastos e Inversiones</b>	<b>28.870.000.000</b>	<b>87.229.135.000</b>	<b>116.099.135.000</b>

SECTOR CULTURA, RECREACIÓN Y DEPORTE - CONSOLIDADO

	Recursos Administrados y Recursos Distrito	Transferencias Nación y Aportes Distrito	Total
O21 Gastos de Funcionamiento	39.917.993.000	146.629.383.000	186.547.376.000
O23 Inversión	405.269.586.000	697.312.882.000	1.102.582.468.000
<b>Total Gastos e Inversiones</b>	<b>445.187.579.000</b>	<b>843.942.265.000</b>	<b>1.289.129.844.000</b>

SECTOR CULTURA, RECREACIÓN Y DEPORTE - DESAGREGADO POR ENTIDADES


SECRETARÍA DISTRITAL DE CULTURA, RECREACIÓN Y DEPORTE

	Recursos Distrito	Transferencias Nación	Total
O21 Gastos de Funcionamiento	39.917.993.000	0	39.917.993.000
O23 Inversión	249.945.724.000	28.822.922.000	278.768.646.000
<b>Total Gastos e Inversiones</b>	<b>289.863.717.000</b>	<b>28.822.922.000</b>	<b>318.686.639.000</b>

INSTITUTO DISTRITAL DE RECREACIÓN Y DEPORTE - IDRD

	Recursos Administrados	Aportes Distrito	Total
O21 Gastos de Funcionamiento	0	54.394.412.000	54.394.412.000
O23 Inversión	91.649.804.000	406.863.422.000	498.513.226.000
<b>Total Gastos e Inversiones</b>	<b>91.649.804.000</b>	<b>461.257.834.000</b>	<b>552.907.638.000</b>



 CONCEJO DE BOGOTÁ, D.C.	PROCESO CONTROL POLÍTICO	CÓDIGO CTP-FO-004
	PRESENTACIÓN PROPOSICIONES	VERSIÓN: 01
		FECHA: 14- Nov-- 2019

INSTITUTO DISTRITAL DEL PATRIMONIO CULTURAL - IDPC

	Recursos Administrados	Aportes Distrito	Total
O21 Gastos de Funcionamiento	0	18.218.673.000	18.218.673.000
O23 Inversión	6.357.406.000	22.783.644.000	29.141.050.000
<b>Total Gastos e Inversiones</b>	<b>6.357.406.000</b>	<b>41.002.317.000</b>	<b>47.359.723.000</b>

ORQUESTA FILARMÓNICA DE BOGOTÁ

	Recursos Administrados	Aportes Distrito	Total
O21 Gastos de Funcionamiento	0	42.399.603.000	42.399.603.000
O23 Inversión	1.587.527.000	40.536.941.000	42.124.468.000
<b>Total Gastos e Inversiones</b>	<b>1.587.527.000</b>	<b>82.936.544.000</b>	<b>84.524.071.000</b>

FUNDACIÓN GILBERTO ALZATE AVENDAÑO

	Recursos Administrados	Aportes Distrito	Total
O21 Gastos de Funcionamiento	0	8.715.263.000	8.715.263.000
O23 Inversión	2.647.166.000	34.365.384.000	37.012.550.000
<b>Total Gastos e Inversiones</b>	<b>2.647.166.000</b>	<b>43.080.647.000</b>	<b>45.727.813.000</b>


INSTITUTO DISTRITAL DE ARTES - IDARTES

	Recursos Administrados	Aportes Distrito	Total
O21 Gastos de Funcionamiento	0	22.901.432.000	22.901.432.000
O23 Inversión	53.081.959.000	163.940.569.000	217.022.528.000
<b>Total Gastos e Inversiones</b>	<b>53.081.959.000</b>	<b>186.842.001.000</b>	<b>239.923.960.000</b>

SECTOR AMBIENTE - CONSOLIDADO

	Recursos Administrados y Recursos Distrito	Transferencias Nación y Aportes Distrito	Total
O21 Gastos de Funcionamiento	40.885.323.000	53.206.185.000	94.091.508.000
O23 Inversión	210.679.725.000	116.117.093.000	326.796.818.000
<b>Total Gastos e Inversiones</b>	<b>251.565.048.000</b>	<b>169.323.278.000</b>	<b>420.888.326.000</b>



 CONCEJO DE BOGOTÁ, D.C.	PROCESO CONTROL POLÍTICO	CÓDIGO CTP-FO-004
	PRESENTACIÓN PROPOSICIONES	VERSIÓN: 01
		FECHA: 14- Nov-- 2019

SECTOR AMBIENTE - DESAGREGADO POR ENTIDADES

SECRETARÍA DISTRITAL DE AMBIENTE

	Recursos Distrito	Transferencias Nación	Total
O21 Gastos de Funcionamiento	40.885.323.000	0	40.885.323.000
O23 Inversión	200.222.526.000	0	200.222.526.000
<b>Total Gastos e Inversiones</b>	<b>241.107.849.000</b>	<b>0</b>	<b>241.107.849.000</b>

JARDÍN BOTÁNICO "JOSÉ CELESTINO MUTIS"

	Recursos Administrados	Aportes Distrito	Total
O21 Gastos de Funcionamiento	0	14.012.501.000	14.012.501.000
O23 Inversión	10.391.980.000	46.987.712.000	57.379.692.000
<b>Total Gastos e Inversiones</b>	<b>10.391.980.000</b>	<b>61.000.213.000</b>	<b>71.392.193.000</b>

INSTITUTO DISTRITAL DE GESTIÓN DEL RIESGO Y CAMBIO CLIMÁTICO-IDIGER

	Recursos Administrados	Aportes Distrito	Total
O21 Gastos de Funcionamiento	0	30.125.853.000	30.125.853.000
O23 Inversión	65.219.000	29.811.310.000	29.876.529.000
<b>Total Gastos e Inversiones</b>	<b>65.219.000</b>	<b>59.937.163.000</b>	<b>60.002.382.000</b>


INSTITUTO DISTRITAL DE PROTECCIÓN Y BIENESTAR ANIMAL - IDPYBA

	Recursos Administrados	Aportes Distrito	Total
O21 Gastos de Funcionamiento	0	9.067.831.000	9.067.831.000
O23 Inversión	0	39.318.071.000	39.318.071.000
<b>Total Gastos e Inversiones</b>	<b>0</b>	<b>48.385.902.000</b>	<b>48.385.902.000</b>

SECTOR MOVILIDAD - CONSOLIDADO

	Recursos Administrados y Recursos Distrito	Transferencias Nación y Aportes Distrito	Total
O21 Gastos de Funcionamiento	187.329.733.000	185.521.163.000	372.850.896.000
O23 Inversión	4.864.125.259.000	1.599.279.022.000	6.463.404.281.000
<b>Total Gastos e Inversiones</b>	<b>5.051.454.992.000</b>	<b>1.784.800.185.000</b>	<b>6.836.255.177.000</b>



 <b>CONCEJO DE BOGOTÁ, D.C.</b>	PROCESO CONTROL POLÍTICO	CÓDIGO CTP-FO-004
	PRESENTACIÓN PROPOSICIONES	VERSIÓN: 01
		FECHA: 14- Nov-- 2019

SECTOR MOVILIDAD - DESAGREGADO POR ENTIDADES

SECRETARÍA DISTRITAL DE MOVILIDAD

	Recursos Distrito	Transferencias Nación	Total
O21 Gastos de Funcionamiento	187.329.733.000	0	187.329.733.000
O23 Inversión	3.928.279.780.000	0	3.928.279.780.000
<b>Total Gastos e Inversiones</b>	<b>4.115.609.513.000</b>	<b>0</b>	<b>4.115.609.513.000</b>

INSTITUTO DE DESARROLLO URBANO - IDU

	Recursos Administrados	Aportes Distrito	Total
O21 Gastos de Funcionamiento	0	132.341.056.000	132.341.056.000
O23 Inversión	908.385.148.000	1.455.105.311.000	2.363.490.459.000
<b>Total Gastos e Inversiones</b>	<b>908.385.148.000</b>	<b>1.587.446.367.000</b>	<b>2.495.831.515.000</b>

UNIDAD ADMINISTRATIVA ESPECIAL DE REHABILITACIÓN Y MANTENIMIENTO VIAL

	Recursos Administrados	Aportes Distrito	Total
O21 Gastos de Funcionamiento	0	53.180.107.000	53.180.107.000
O23 Inversión	27.460.331.000	144.173.711.000	171.634.042.000
<b>Total Gastos e Inversiones</b>	<b>27.460.331.000</b>	<b>197.353.818.000</b>	<b>224.814.149.000</b>

SECTOR HÁBITAT - CONSOLIDADO


	Recursos Administrados y Recursos Distrito	Transferencias Nación y Aportes Distrito	Total
O21 Gastos de Funcionamiento	31.492.065.000	357.398.931.000	388.890.996.000
O23 Inversión	689.461.045.000	450.541.005.000	1.140.002.050.000
<b>Total Gastos e Inversiones</b>	<b>720.953.110.000</b>	<b>807.939.936.000</b>	<b>1.528.893.046.000</b>

SECTOR HÁBITAT - DESAGREGADO POR ENTIDADES

SECRETARÍA DISTRITAL DEL HÁBITAT

	Recursos Distrito	Transferencias Nación	Total
O21 Gastos de Funcionamiento	31.492.065.000	0	31.492.065.000
O23 Inversión	664.225.039.000	160.590.261.000	824.815.300.000
<b>Total Gastos e Inversiones</b>	<b>695.717.104.000</b>	<b>160.590.261.000</b>	<b>856.307.365.000</b>



 <b>CONCEJO DE BOGOTÁ, D.C.</b>	PROCESO CONTROL POLÍTICO	CÓDIGO CTP-FO-004
	PRESENTACIÓN PROPOSICIONES	VERSIÓN: 01
		FECHA: 14- Nov-- 2019

CAJA DE VIVIENDA POPULAR

	Recursos Administrados	Aportes Distrito	Total
O21 Gastos de Funcionamiento	0	16.564.759.000	16.564.759.000
O23 Inversión	4.178.650.000	83.439.509.000	87.618.159.000
<b>Total Gastos e Inversiones</b>	<b>4.178.650.000</b>	<b>100.004.268.000</b>	<b>104.182.918.000</b>

UNIDAD ADMINISTRATIVA ESPECIAL DE SERVICIOS PÚBLICOS

	Recursos Administrados	Aportes Distrito	Total
O21 Gastos de Funcionamiento	0	340.834.172.000	340.834.172.000
O23 Inversión	21.057.356.000	206.511.235.000	227.568.591.000
<b>Total Gastos e Inversiones</b>	<b>21.057.356.000</b>	<b>547.345.407.000</b>	<b>568.402.763.000</b>

SECTOR MUJER

SECRETARÍA DISTRITAL DE LA MUJER

	Recursos Distrito	Transferencias Nación	Total
O21 Gastos de Funcionamiento	35.840.589.000	0	35.840.589.000
O23 Inversión	106.153.607.000	0	106.153.607.000
<b>Total Gastos e Inversiones</b>	<b>141.994.196.000</b>	<b>0</b>	<b>141.994.196.000</b>

SECTOR GESTIÓN JURIDICA


SECRETARÍA JURÍDICA DISTRITAL

	Recursos Distrito	Transferencias Nación	Total
O21 Gastos de Funcionamiento	37.872.176.000	0	37.872.176.000
O23 Inversión	10.671.154.000	0	10.671.154.000
<b>Total Gastos e Inversiones</b>	<b>48.543.330.000</b>	<b>0</b>	<b>48.543.330.000</b>

SECTOR SEGURIDAD, CONVIVENCIA Y JUSTICIA - CONSOLIDADO

	Recursos Administrados y Recursos Distrito	Transferencias Nación y Aportes Distrito	Total
O21 Gastos de Funcionamiento	265.793.813.000	0	265.793.813.000
O23 Inversión	816.521.317.000	0	816.521.317.000
<b>Total Gastos e Inversiones</b>	<b>1.082.315.130.000</b>	<b>0</b>	<b>1.082.315.130.000</b>



 <b>CONCEJO DE BOGOTÁ, D.C.</b>	PROCESO CONTROL POLÍTICO	CÓDIGO CTP-FO-004
	PRESENTACIÓN PROPOSICIONES	VERSIÓN: 01
		FECHA: 14- Nov-- 2019

SECTOR SEGURIDAD, CONVIVENCIA Y JUSTICIA - DESAGREGADO POR ENTIDADES

SECRETARÍA DISTRITAL DE SEGURIDAD, CONVIVENCIA Y JUSTICIA

	Recursos Distrito	Transferencias Nación	Total
O21 Gastos de Funcionamiento	137.796.293.000	0	137.796.293.000
O23 Inversión	748.586.546.000	0	748.586.546.000
<b>Total Gastos e Inversiones</b>	<b>886.382.839.000</b>	<b>0</b>	<b>886.382.839.000</b>

UNIDAD ADMINISTRATIVA ESPECIAL CUERPO OFICIAL DE BOMBEROS

	Recursos Distrito	Transferencias Nación	Total
O21 Gastos de Funcionamiento	127.997.520.000	0	127.997.520.000
O23 Inversión	67.934.771.000	0	67.934.771.000
<b>Total Gastos e Inversiones</b>	<b>195.932.291.000</b>	<b>0</b>	<b>195.932.291.000</b>

ORGANISMOS DE CONTROL

CONTRALORIA DE BOGOTÁ D.C.

	Recursos Administrados	Aportes Distrito	Total
O21 Gastos de Funcionamiento	0	246.195.621.000	246.195.621.000
O23 Inversión	1.617.779.000	39.676.542.000	41.294.321.000
<b>Total Gastos e Inversiones</b>	<b>1.617.779.000</b>	<b>285.872.163.000</b>	<b>287.489.942.000</b>


CONCEJO DE BOGOTÁ D. C.

	Recursos Distrito	Transferencias Nación	Total
O21 Gastos de Funcionamiento	138.293.526.000	0	138.293.526.000
<b>Total Gastos e Inversiones</b>	<b>138.293.526.000</b>	<b>0</b>	<b>138.293.526.000</b>

PERSONERÍA DE BOGOTÁ D.C.

	Recursos Distrito	Transferencias Nación	Total
O21 Gastos de Funcionamiento	298.076.212.000	0	298.076.212.000
O23 Inversión	17.904.377.000	0	17.904.377.000
<b>Total Gastos e Inversiones</b>	<b>315.980.589.000</b>	<b>0</b>	<b>315.980.589.000</b>




 CONCEJO DE BOGOTÁ, D.C.	PROCESO CONTROL POLÍTICO		CÓDIGO CTP-FO-004
	PRESENTACIÓN PROPOSICIONES		VERSIÓN: 01
			FECHA: 14- Nov-- 2019
VEEDURÍA DISTRITAL DE BOGOTÁ D.C.			
	Recursos Distrito	Transferencias Nación	Total
O21 Gastos de Funcionamiento	33.587.464.000	0	33.587.464.000
O23 Inversión	3.281.479.000	0	3.281.479.000
Total Gastos e Inversiones	36.868.943.000	0	36.868.943.000

### Justificación

Proyecto de Acuerdo 1004 *"Por el cual se expide el Presupuesto Anual de Rentas e Ingresos y de Gastos e Inversiones de Bogotá, Distrito Capital para la vigencia fiscal comprendida entre el 1 de enero y el 31 de diciembre de 2026 y se dictan otras disposiciones"*

Entidad	Valor
<b>0229 - Instituto Distrital de Protección y Bienestar Animal</b>	<b>3.000.000.000</b>
Inversión	3.000.000.000
<b>0211 - Instituto Distrital de Recreación y Deporte</b>	<b>12.000.000.000</b>
Inversión	12.000.000.000
<b>0222 - Instituto Distrital de las Artes</b>	<b>2.000.000.000</b>
Inversión	2.000.000.000
<b>0117 - Secretaría Distrital de Desarrollo Económico</b>	<b>2.000.000.000</b>
Inversión	2.000.000.000
<b>0221 - Instituto Distrital de Turismo</b>	<b>1.000.000.000</b>
Inversión	1.000.000.000
<b>0230 - Universidad Distrital "Francisco José de Caldas"</b>	<b>2.926.203.000</b>
Funcionamiento	2.926.203.000
<b>0501 - Agencia Distrital para la Educación Superior la Ciencia y la Tecnología</b>	<b>2.000.000.000</b>
Inversión	2.000.000.000
<b>0127 - Departamento Administrativo de la Defensoría del Espacio Público</b>	<b>2.000.000.000</b>
Inversión	2.000.000.000
<b>0118 - Secretaría Distrital del Hábitat</b>	<b>14.000.000.000</b>
Inversión	14.000.000.000
<b>0208 - Caja de Vivienda Popular</b>	<b>2.000.000.000</b>
Inversión	2.000.000.000
<b>0214 - Instituto Distrital para la Protección de la Niñez y la Juventud</b>	<b>1.000.000.000</b>
Inversión	1.000.000.000
<b>0121 - Secretaría Distrital de la Mujer</b>	<b>2.000.000.000</b>
Inversión	2.000.000.000
<b>0102 - Personería Distrital</b>	<b>12.000.000.000</b>
Inversión	12.000.000.000
<b>0235 - Contraloría de Bogotá</b>	<b>12.000.000.000</b>
Inversión	12.000.000.000





 CONCEJO DE BOGOTÁ, D.C.	PROCESO CONTROL POLÍTICO	CÓDIGO: CTP-FO-004
	PRESENTACIÓN PROPOSICIONES	VERSIÓN: 01
		FECHA: 14- Nov-- 2019


Y las siguientes reducciones


Entidad	Valor
0112 - Secretaría de Educación del Distrito	(2.000.000.000)
Inversión	(2.000.000.000)
0111 - Secretaría Distrital de Hacienda	(34.926.203.000)
Servicio de la Deuda	(3.000.000.000)
Transferencias Funcionamiento	(2.926.203.000)
Transferencias Inversión	(29.000.000.000)
0122 - Secretaría Distrital de Integración Social	(15.000.000.000)
Inversión	(15.000.000.000)
0204 - Instituto de Desarrollo Urbano	(3.000.000.000)
Inversión	(3.000.000.000)
0137 - Secretaría Distrital de Seguridad, Convivencia y Justicia	(15.000.000.000)
Inversión	(15.000.000.000)


Cordialmente


  
Julián Espinosa  
Ponente

  
Marco Acosta Rico

  
EMEL ROJAS

  
CLARA LUCÍA  
Sandoval

  
EDWARD ARIAS RUBIO

  
Ricardo Correa

  
Leonardo Castellón

Handwritten notes at the top of the page, including the word "Lecture" and some illegible text.

Handwritten notes in the middle-left section, including the word "Lecture" and some illegible text.

Handwritten notes in the middle-right section, including the word "Lecture" and some illegible text.

Handwritten notes at the bottom-left, including the word "Lecture" and some illegible text.

Handwritten notes at the bottom-right, including the word "Lecture" and some illegible text.